



EDUCAPP® Móvil

Requisitos Mínimos

Android

Sistema operativo 4.4
Memoria RAM 1.0 GB

IOS

Sistema operativo 12



EDUCAPP® Móvil es un complemento de Sistema EDUCAPP®, que tiene como objetivo principal optimizar tu red de comunicación con toda la comunidad escolar, principalmente con los padres de familia y alumnos de forma efectiva e inmediata.

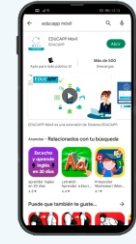
A través de **EDUCAPP® Móvil** podrán consultar la información más relevante de tu Sistema **EDUCAPP®**, como, recibir avisos, mensajes, notificaciones sobre los eventos escolares, incluso sobre los cumpleaños. También le permite mantener conversaciones instantáneas únicamente con los integrantes de su institución, permitiéndole así, separar el trabajo de tu vida personal.



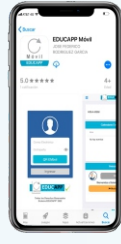
PASO 1: Localiza en tu dispositivo el icono de la tienda virtual. (Play Store)



PASO 1: Localiza en tu dispositivo el icono de la tienda virtual. (App Store)



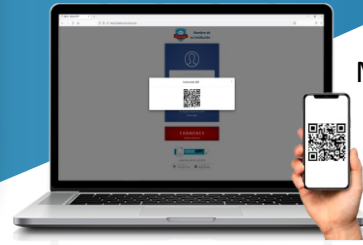
Paso 2: En el buscador escribe "EDUCAPP Móvil".



Paso 2: En el buscador escribe "EDUCAPP Móvil".

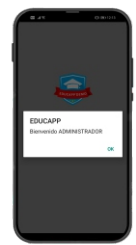


PASO 3: Una vez instalada, coloca tus datos de acceso como correo y contraseña.



PASO 4 Desde el navegador de otro dispositivo ingresa el link de tu sistema. Si adquiriste EDUCAPP Móvil como complemento de tu sistema veras el siguiente botón "Institución QR ". Haz clic en el para visualizar Institución QR.

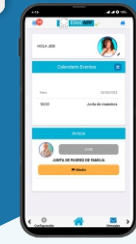

PASO 5: Escanea el código "Institución QR" con tu dispositivo. (paso 4)



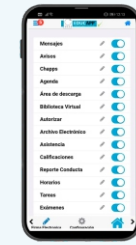
PASO 6: Una vez que ingresamos a EDUCAPP Móvil, nos da la Bienvenida.



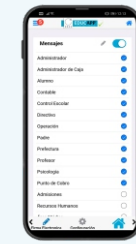
PASO 7: Si tienes una red wifi estable descarga la información para mejorar tu interacción con EDUCAPP Móvil.



PASO 8: Observamos la interfaz principal de EDUCAPP Móvil. Nos dirigimos a la opción "Configuración".



PASO 9: Este botón permite activar o desactivar Módulos.



PASO 10: El icono del lápiz permite activar o desactivar módulos en los distintos Paneles de sus usuarios.

Especificaciones: Cada usuario que descargue EDUCAPP Móvil se activan módulos predeterminados, tu como administrador a través de configuración, permitirá armar el menú de módulos por completo, con las opciones que trabaje actualmente su personal. Los únicos Usuarios que no tienen un panel de configuración son Alumnos, Padres de Familia y Profesores.

¡Una vez configurada tu app, ya está lista! podrán disfrutar de EDUCAPP Móvil.

¿Aún tienes dudas?

Consulta nuestro canal en YouTube "Sistema Educapp" para observar video tutorial o comunícate con nosotros a capacitacion@sistemaeducapp.com al cel. 2227895285.